
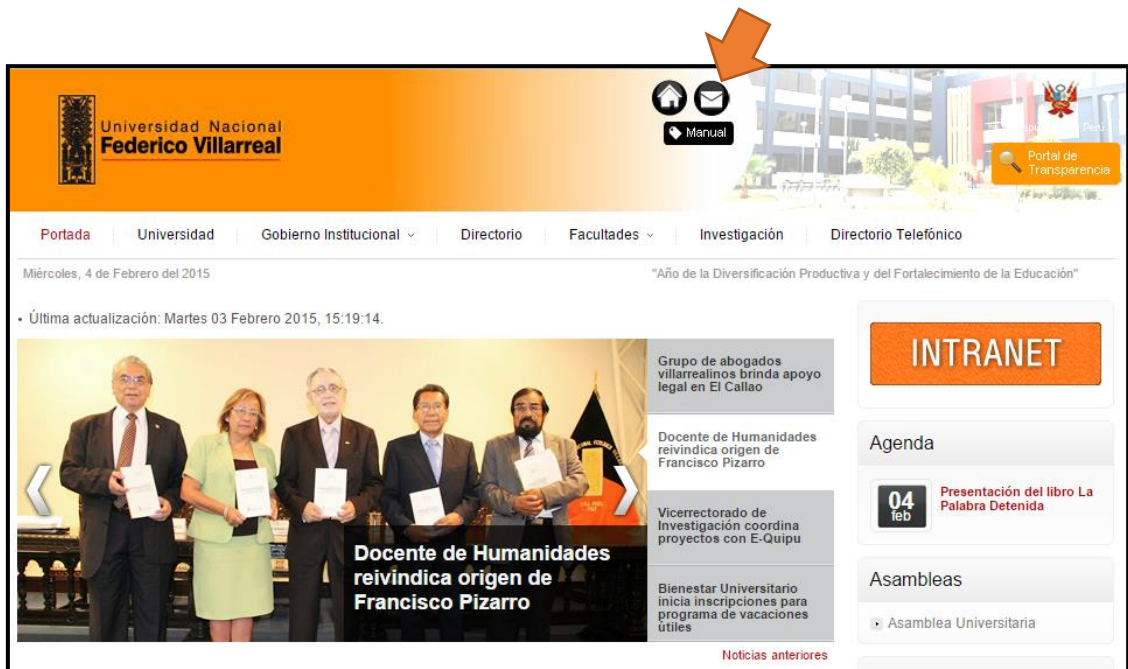


MANUAL DE INGRESO A OFFICE 365

1. Ingrese a la página web de la Universidad Nacional Federico Villarreal a través del siguiente enlace: <http://www.unfv.edu.pe/>

Dar clic en el ícono sobre el correo 



Universidad Nacional Federico Villarreal

Inicio Manual

Portal de Transparencia

Portada Universidad Gobierno Institucional Directorio Facultades Investigación Directorio Telefónico

Miércoles, 4 de Febrero del 2015 "Año de la Diversificación Productiva y del Fortalecimiento de la Educación"

Última actualización: Martes 03 Febrero 2015, 15:19:14.

Grupo de abogados villarealinos brinda apoyo legal en El Callao

Docente de Humanidades reivindica origen de Francisco Pizarro

Vicerrectorado de Investigación coordina proyectos con E-Quipu

Bienestar Universitario inicia inscripciones para programa de vacaciones útiles

Docente de Humanidades reivindica origen de Francisco Pizarro

INTRANET

Agenda

04 feb Presentación del libro La Palabra Detenida

Asambleas

Asamblea Universitaria

Noticias anteriores

2. A continuación, mostrará el portal de Office 365 para su inicio de sesión.



Universidad Nacional Federico Villarreal

Iniciar sesión en Microsoft Online Services

alguien@example.com

Contraseña

Mantener la sesión iniciada

Iniciar sesión Cancelar

¿No puede acceder a su cuenta?

¿Necesita ayuda? Póngase en contacto con UNFV Help Desk en el (01) 748-0888 Anexo 7777. Este sitio es operado por la universidad en nombre de unfv.edu.pe y es para el uso exclusivo de los miembros de la comunidad

Puede usar su cuenta profesional o educativa en cualquier lugar en el que esté presente este símbolo. © 2015 Microsoft. Legal Privacidad Comentarios

Facultad de Arquitectura y Urbanismo

Facultad de Ciencias Sociales

Facultad de Educación

Facultad de Ingeniería Industrial y de Sistemas

Facultad de Administración

Facultad de Medicina Humana

Facultad de Ciencias Transversales y Científicas

Facultad de Ingeniería Electrónica e Informática

Facultad de Ingeniería Civil

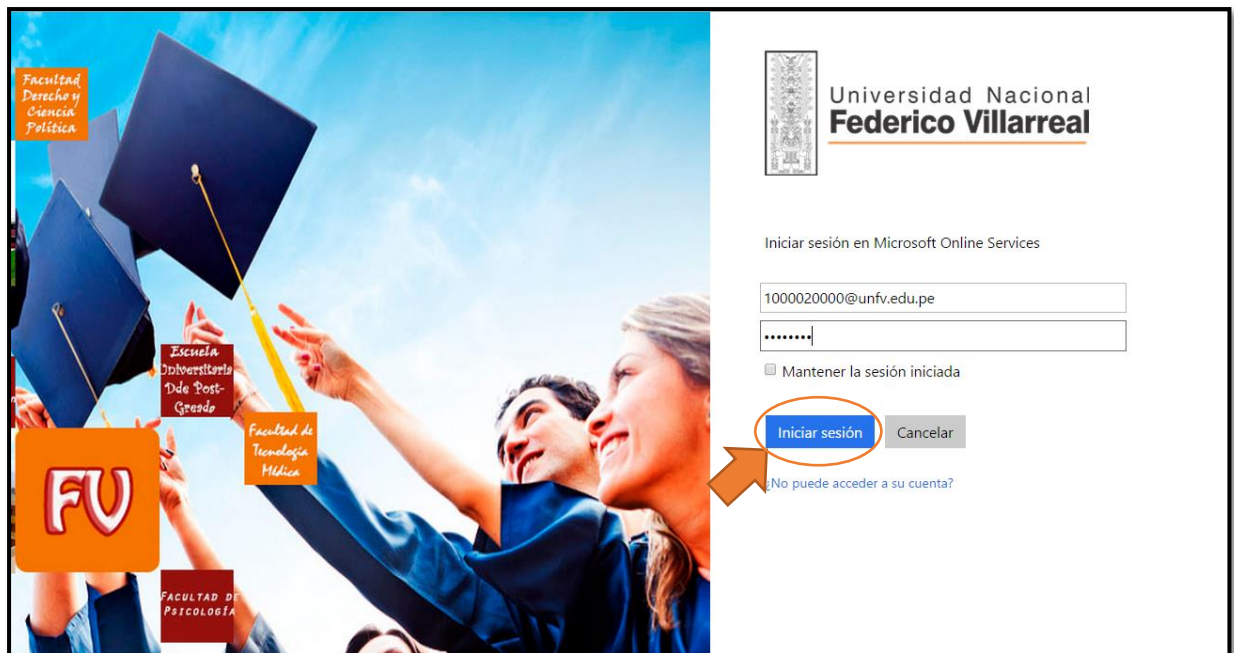
Facultad de Derecho y Ciencias Políticas

Escuela Universitaria De Post-Grado

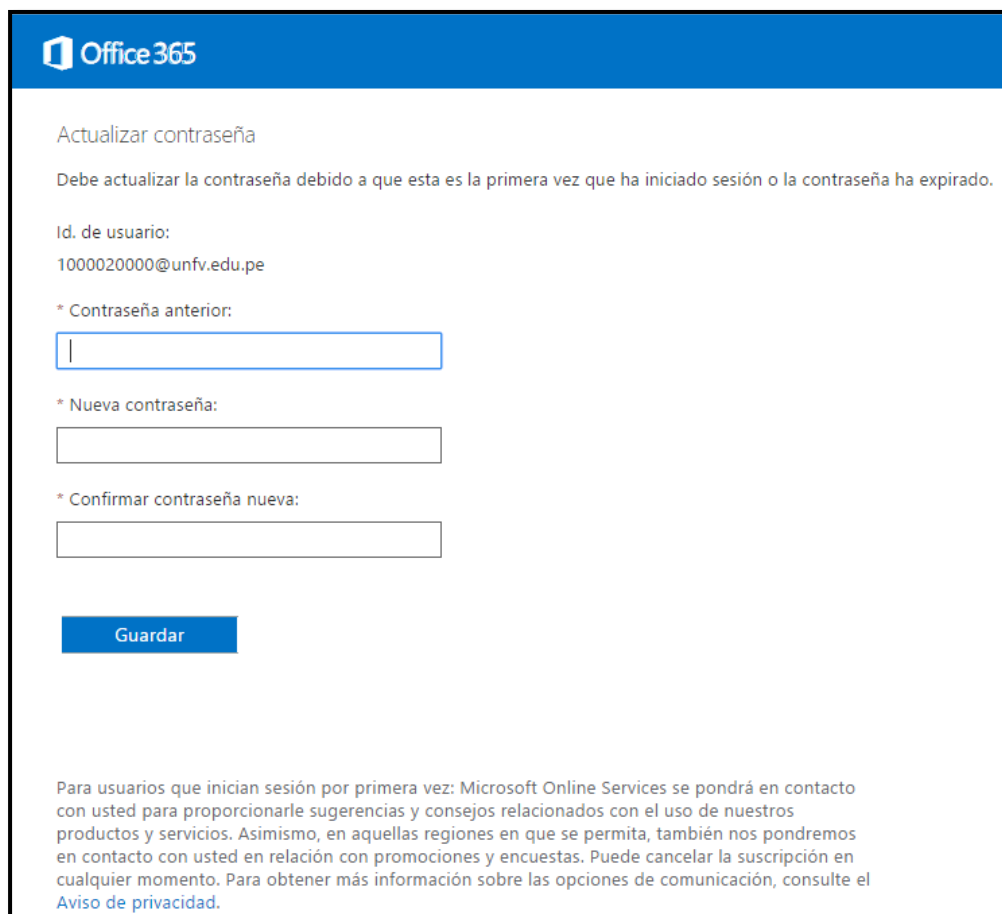
Facultad de Tecnología Médica

Facultad de Psicología

3. Ingrese su usuario y contraseña. Luego dar clic en “Iniciar Sesión” o “Sign in”



4. A continuación, mostrará una pantalla para la Actualización de su contraseña.



5. Aparecen 3 campos:

- **Contraseña Anterior:** Ingresamos la contraseña brindada.
- **Nueva Contraseña:** Ingresamos una nueva contraseña que contenga al menos 8 caracteres entre letras mayúsculas, minúsculas y números.
- **Confirmar Contraseña:** Repetimos la contraseña ingresada en “Nueva Contraseña”.


Luego damos clic en “Guardar”.

6. Mostrará el inicio de sesión para que ingrese su nueva contraseña. Luego dar clic en “Iniciar Sesión”.

7. A continuación, se mostrará el portal del Correo Institucional de la Universidad Nacional Federico Villarreal



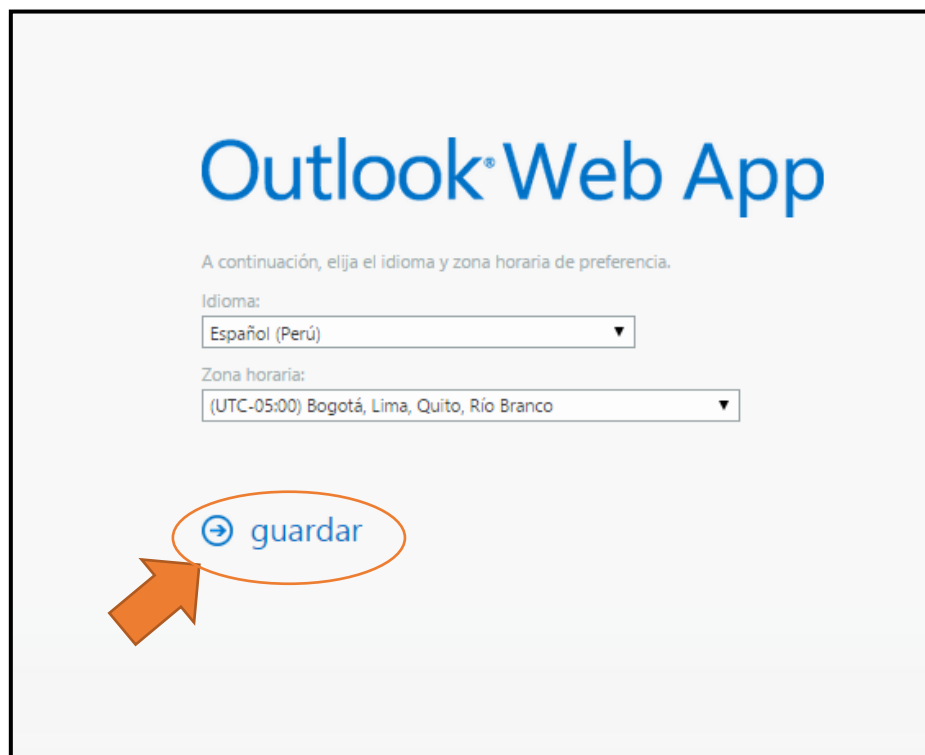
8. Dar clic en el símbolo de Outlook



9. Mostrará la siguiente pantalla en donde se debe seleccionar:

- Idioma: Español (Perú)
- Zona Horaria: (UTC – 05:00) Bogotá, Lima, Quito, Río Branco

Luego damos clic en el botón “Guardar”



10. Finalmente, mostrará la Bandeja de Entrada del Correo Institucional de la UNFV.

